

ЗАСЛУШЕНО:

На Управляющем совете
Протокол № 14
от 17 марта 2023 г.

ПРЕДСТАВЛЕНО:

Заведующим МБДОУ
Детский сад «Аленушка» г.Строитель
Ногина С.В. С.В.Ногина



ОТЧЕТ

о поступлении и расходовании финансовых и материальных средств
муниципального бюджетного дошкольного образовательного учреждения
«Детский сад «Аленушка» г.Строитель Яковлевского городского округа»

за 2022 год

ПРИНЯТО:

Управлением образования администрации
Яковлевского городского округа
С.В.Ногина 2023 г. № *5/4*

2023 год

ОТЧЕТ О ФИНАНСОВЫХ РЕЗУЛЬТАТАХ ДЕЯТЕЛЬНОСТИ УЧРЕЖДЕНИЯ

Учреждение на _____ 01 января 2023 г.
МБДОУ "Детский сад "Аленушка" г. Строитель

Обособленное подразделение _____

Учредитель _____

Наименование органа, осуществляющего полномочия учредителя _____

Периодичность: годовая

Единица измерения: руб.

	КОДЫ
Форма по ОКУД	0503721
Дата	1/1/2023
по ОКПО	
ИНН	3121002417
по ОКТМО	14658101
по ОКПО	
ИНН	
Глава по БК	871
по ОКЕИ	383

Наименование показателя	Код строки	Код аналитики	Деятельность с целевыми средствами	Деятельность по государственному заданию	Приносящая доход деятельность	Итого
1	2	3	4	5	6	7
Доходы (стр.030 + стр.040 + стр.050 + стр.060 + стр.070 + стр.090 + стр.100 + стр.110)	010	100	95,000.00	39,298,165.00	2,575,322.03	41,968,487.03
<i>Доходы от собственности</i>	030	120	-	-	-	-
<i>Доходы от оказания платных услуг (работ), компенсаций затрат</i>	040	130	-	39,393,115.00	2,513,353.64	41,906,468.64
<i>Доходы от оказания платных услуг (работ)</i>	040	131	-	39,393,115.00	2,513,353.64	41,906,468.64
<i>Штрафы, пени, неустойки, возмещения ущерба</i>	050	140	-	-	-	-
<i>Безвозмездные поступления текущего характера</i>	060	150	95,000.00	-	-	95,000.00
<i>Поступления текущего характера бюджетным и автономным учреждениям от сектора государственного управления</i>	060	152	95,000.00	-	-	95,000.00
<i>Безвозмездные поступления капитального характера</i>	070	160	-	-	-	-
<i>Доходы от операций с активами</i>	090	170	-	- 95,000.00	-	- 95,000.00
<i>Доходы от выбытия активов</i>	090	172	-	- 95,000.00	-	- 95,000.00

Наименование показателя	Код строки	Код аналитики	Деятельность с целевыми средствами	Деятельность по государственному заданию	Приносящая доход деятельность	Итого
1	2	3	4	5	6	7
<i>Прочие доходы</i>	100	180	-	-	-	-
<i>Безвозмездные нецелевые поступления в сектор государственного управления</i>	110	190	-	50.00	61,968.39	62,018.39
Безвозмездные нецелевые поступления текущего характера от сектора государственного управления и организаций государственного сектора	110	191	-	50.00	17,288.39	17,338.39
Безвозмездные нецелевые поступления текущего характера от физических лиц	110	193	-	-	5.00	5.00
Безвозмездные нецелевые поступления капитального характера от физических лиц	110	197	-	-	44,675.00	44,675.00
Расходы (стр.160 + стр.170 + стр.190 + стр.210 + стр.230 + стр.240 + стр.250 + стр.260 + стр.270)	150	200	-	39,670,101.18	3,603,302.41	43,273,403.59
<i>Оплата труда и начисления на выплаты по оплате труда</i>	160	210	-	30,109,959.37	-	30,109,959.37
Заработная плата	160	211	-	23,109,564.73	-	23,109,564.73
Начисления на выплаты по оплате труда	160	213	-	7,000,394.64	-	7,000,394.64
<i>Оплата работ, услуг</i>	170	220	-	7,359,581.93	206,196.76	7,565,778.69
Услуги связи	170	221	-	8,796.22	-	8,796.22
Транспортные услуги	170	222	-	1,380.00	-	1,380.00
Коммунальные услуги	170	223	-	5,717,288.02	146.64	5,717,434.66
Работы, услуги по содержанию имущества	170	225	-	193,401.89	-	193,401.89
Прочие работы, услуги	170	226	-	1,438,715.80	206,050.12	1,644,765.92
<i>Обслуживание долговых обязательств</i>	190	230	-	-	-	-
<i>Безвозмездные перечисления текущего характера организациям</i>	210	240	-	-	-	-
<i>Безвозмездные перечисления бюджетам</i>	230	250	-	-	-	-
<i>Социальное обеспечение</i>	240	260	-	149,420.58	-	149,420.58
Социальные пособия и компенсации персоналу в денежной форме	240	266	-	149,420.58	-	149,420.58
<i>Расходы по операциям с активами</i>	250	270	-	1,490,798.65	3,395,831.60	4,886,630.25
Амортизация	250	271	-	672,138.00	51,389.24	723,527.24
Расходование материальных запасов	250	272	-	818,660.65	3,344,442.36	4,163,103.01
<i>Безвозмездные перечисления капитального характера организациям</i>	260	280	-	-	-	-

Наименование показателя	Код строки	Код аналитики	Деятельность с целевыми средствами	Деятельность по государственному заданию	Приносящая доход деятельность	Итого
1	2	3	4	5	6	7
Прочие расходы	270	290	-	560,340.65	1,274.05	561,614.70
Налоги, пошлины и сборы	270	291	-	560,340.65	-	560,340.65
Штрафы за нарушение законодательства о налогах и сборах, законодательства о страховых взносах	270	292	-	-	125.65	125.65
Штрафы за нарушение законодательства о закупках и нарушение условий контрактов (договоров)	270	293	-	-	1,148.40	1,148.40
Чистый операционный результат (стр.301 - стр.302); (стр.310 + стр.410)	300		95,000.00	- 371,936.18	- 1,027,980.38	- 1,304,916.56
<i>Операционный результат до налогообложения (стр.010 - стр.150)</i>	301		95,000.00	- 371,936.18	- 1,027,980.38	- 1,304,916.56
<i>Налог на прибыль</i>	302					-
Операции с нефинансовыми активами (стр.320 + стр.330 + стр.350 + стр.360 + стр.370+ стр.380 + стр.390 + стр.400)	310		-	- 415,244.90	- 130.65	- 415,375.55
Чистое поступление основных средств	320		-	- 514,754.00	- 6,714.24	- 521,468.24
в том числе: увеличение стоимости основных средств	321	310	95,000.00	279,284.00	44,675.00	418,959.00
уменьшение стоимости основных средств	322	41X	95,000.00	794,038.00	51,389.24	940,427.24
Чистое поступление нематериальных активов	330		-	-	-	-
в том числе: увеличение стоимости нематериальных активов	331	320				-
уменьшение стоимости нематериальных активов	332	42X				-
Чистое поступление произведенных активов	350		-	-	-	-
в том числе: увеличение стоимости произведенных активов	351	330				-
уменьшение стоимости произведенных активов	352	43X				-
Чистое поступление материальных запасов	360		-	99,509.10	6,583.59	106,092.69
в том числе: увеличение стоимости материальных запасов	361	340	-	939,589.75	3,351,025.95	4,290,615.70
						-
уменьшение стоимости материальных запасов	362	440	-	840,080.65	3,344,442.36	4,184,523.01
						-
Чистое поступление прав пользования	370		-	-	-	-
в том числе: увеличение стоимости прав пользования	371	350				-
уменьшение стоимости прав пользования	372	450				-
Чистое изменение затрат на изготовление готовой продукции (работ, услуг)	390		-	-	-	-


Наименование показателя	Код строки	Код аналитики	Деятельность с целевыми средствами	Деятельность по государственному заданию	Приносящая доход деятельность	Итого
1	2	3	4	5	6	7
в том числе: увеличение затрат	391	x	-	39,109,760.53	3,602,028.36	42,711,788.89
уменьшение затрат	392	x	-	39,109,760.53	3,602,028.36	42,711,788.89
<i>Чистое изменение расходов будущих периодов</i>	400	x				-
Операции с финансовыми активами и обязательствами (стр.420 - стр.510)	410		95,000.00	43,308.72	- 1,027,849.73	- 889,541.01
Операции с финансовыми активами (стр. 430 + стр. 440 + стр. 450 + стр. 460 + стр. 470 + стр. 480)	420		-	- 72,377.32	- 1,027,892.75	- 1,100,270.07
<i>Чистое поступление денежных средств и их эквивалентов</i>	430		-	22,622.68	54,392.32	77,015.00
в том числе: поступление денежных средств и их эквивалентов	431	510	95,000.00	39,658,410.19	3,640,675.58	43,394,085.77
выбытие денежных средств и их эквивалентов	432	610	95,000.00	39,635,787.51	3,586,283.26	43,317,070.77
<i>Чистое поступление ценных бумаг, кроме акций</i>	440		-	-	-	-
в том числе: увеличение стоимости ценных бумаг, кроме акций и иных финансовых инструментов	441	520				-
уменьшение стоимости ценных бумаг, кроме акций и иных финансовых инструментов	442	620				-
<i>Чистое поступление акций и иных финансовых инструментов</i>	450		-	-	-	-
в том числе: увеличение стоимости акций и иных финансовых инструментов	451	530				-
уменьшение стоимости акций и иных финансовых инструментов	452	630				-
<i>Чистое предоставление займов (ссуд)</i>	460		-	-	-	-
в том числе: увеличение задолженности по предоставленным займам (ссудам)	461	540				-
уменьшение задолженности по предоставленным займам (ссудам)	462	640				-
<i>Чистое поступление иных финансовых активов</i>	470		-	-	-	-
в том числе: увеличение стоимости иных финансовых активов	471	550				-
уменьшение стоимости иных финансовых активов	472	650				-
<i>Чистое увеличение дебиторской задолженности</i>	480		-	- 95,000.00	- 1,082,285.07	- 1,177,285.07
в том числе: увеличение дебиторской задолженности	481	560	100,700.00	39,393,214.28	2,558,390.51	42,052,304.79
уменьшение дебиторской задолженности	482	660	100,700.00	39,488,214.28	3,640,675.58	43,229,589.86

Наименование показателя	Код строки	Код аналитики	Деятельность с целевыми средствами	Деятельность по государственному заданию	Приносящая доход деятельность	Итого
1	2	3	4	5	6	7
Операции с обязательствами (стр.520 + стр.530 + стр.540+ стр.550+ стр.560)	510		- 95,000.00	- 115,686.04	- 43.02	- 210,729.06
<i>Чистое увеличение задолженности по внутренним привлеченным займам</i>	520		-	-	-	-
в том числе: увеличение задолженности по внутренним привлеченным займам	521	710				-
уменьшение задолженности по внутренним привлеченным займам	522	810				-
<i>Чистое увеличение задолженности по внешним привлеченным займам</i>	530		-	-	-	-
в том числе: увеличение задолженности по внешним привлеченным займам	531	720				-
уменьшение задолженности по внешним привлеченным займам	532	820				-
<i>Чистое увеличение прочей кредиторской задолженности</i>	540		- 95,000.00	202,188.48	- 43.02	107,145.46
в том числе: увеличение прочей кредиторской задолженности	541	730	95,000.00	42,941,148.48	3,562,276.37	46,598,424.85
уменьшение прочей кредиторской задолженности	542	830	190,000.00	42,738,960.00	3,562,319.39	46,491,279.39
<i>Чистое изменение доходов будущих периодов</i>	550	x				-
<i>Чистое изменение резервов предстоящих расходов</i>	560	x	-	- 317,874.52	-	- 317,874.52

Руководитель

Ногина
(подпись)

Ногина С.Б.
(расшифровка подписи)



Руководитель
(уполномоченное лицо)

Главный бухгалтер

Забелина
(подпись)

Забелина И.С.
(расшифровка подписи)

(наименование, ОГРН, ИНН, КПП, местонахождение)

(должность)

(подпись)

(расшифровка подписи)

Исполнитель

(подпись)

(должность)

(расшифровка подписи)

(телефон, e-mail)

"21" марта 20 23 г.




**СПРАВКА
о наличии имущества и обязательств на забалансовых счетах**

Форма 0503730 с.5

Номер забалансового счета	Наименование забалансового счета, показателя	Код строки	На начало года				На конец отчетного периода			
			деятельность с целевыми средствами	деятельность по государственному заданию	приносящая доход деятельность	итого	деятельность с целевыми средствами	деятельность по государственному заданию	приносящая доход деятельность	итого
1	2	3	4	5	6	7	8	9	10	11
01	Имущество, полученное в пользование	010					-			-
02	Материальные ценности на хранении	020					-			-
03	Бланки строгой отчетности	030					-			-
04	Сомнительная задолженность, всего	040					-			-
	в том числе:						-			-
05	Материальные ценности, оплаченные по централизованному снабжению	050					-			-
06	Задолженность учащихся и студентов за невозвращенные материальные ценности	060					-			-
07	Награды, призы, кубки и ценные подарки, сувениры	070					-			-
08	Путевки неоплаченные	080					-			-
09	Запасные части к транспортным средствам, выданные взамен изношенных	090					-			-
10	Обеспечение исполнения обязательств, всего	100	-	-	-	-	-	-	-	-
	в том числе:						-			-
	здаток	101					-			-
	залог	102					-			-
	банковская гарантия	103					-			-
	поручительство	104					-			-
	иное обеспечение	105					-			-
12	Спецоборудование для выполнения научно-исследовательских работ по договорам с заказчиками	120					-			-

Номер забалан- сового счета	Наименование забалансового счета, показателя	Код стро- ки	На начало года				На конец отчетного периода					
			деятельность с целевыми средствами	деятельность по государственному заданию	приносящая доход деятельность	итого	деятельность с целевыми средствами	деятельность по государственному заданию	приносящая доход деятельность	итого		
			4	5	6	7	8	9	10	11		
13	Экспериментальные устройства	130					-					
15	Расчетные документы, не оплаченные в срок из-за отсутствия средств на счете государственного (муниципального) учреждения	150					-					
16	Переплата пенсий и пособий вследствие неправильного применения законодательства о пенсиях и пособиях, счетных ошибок	160					-					
17	Поступления денежных средств, всего	170	-	-	-	-	-	-	-	-	-	-
	в том числе:											
	доходы	171					-					
	расходы	172					-					
	источники финансирования дефицита	173					-					
18	Выбытия денежных средств, всего	180	-	-	-	-	-	-	-	-	-	-
	в том числе:											
	доходы	181					-					
	расходы	182					-					
	источники финансирования дефицита	183					-					
20	Задолженность, не востребованная кредиторами, всего	200					-					
	в том числе:											
21	Основные средства в эксплуатации	210	-	488,957.94	707,085.34	1,196,043.28	-	499,979.94	700,932.34	1,200,912.28		
22	Материальные ценности, полученные по централизованному снабжению	220					-					
23	Периодические издания для пользования	230					-					
24	Нефинансовые активы, переданные в доверительное управление	240					-					
25	Имущество, переданное в возмездное пользование (аренду)	250					-					
26	Имущество, переданное в безвозмездное пользование	260					-					
27	Материальные ценности, выданные в личное пользование работникам (сотрудникам)	270					-					

Номер забалан- сового счета	Наименование забалансового счета, показателя	Код стро- ки	На начало года				На конец отчетного периода			
			деятельность с целевыми средствами	деятельность по государственному заданию	приносящая доход деятельность	итого	деятельность с целевыми средствами	деятельность по государственному заданию	приносящая доход деятельность	итого
1	2	3	4	5	6	7	8	9	10	11
29	Расчеты по исполнению денежных обязательств через третьих лиц	290								
30	Акции по номинальной стоимости	300								
31	Сметная стоимость создания (реконструкции) объекта концессии	310								
32	Доходы от инвестиций на создание и (или) реконструкцию объекта концессии	320								
33	Финансовые активы в управляющих компаниях	330								
35	Доходы и расходы по долгосрочным договорам строительного подряда	350								

Руководитель  (подпись)	 Ногина С.В. (расшифровка подписи)	Главный бухгалтер  (подпись)	Забелина И.С. (расшифровка подписи)
(наименование, ОГРН, ИНН, КПП, местонахождение)			
(должность) (подпись) (расшифровка подписи) (телефон, e-mail)			

Исполнитель _____ (должность) _____ (подпись) _____ (расшифровка подписи) _____ (телефон, e-mail)

"21" марта 2023 г.

А К Т И В	Код строки	На начало года				На конец отчетного периода			
		деятельность с целевыми средствами	деятельность по государственному заданию	приносящая доход деятельность	итого	деятельность с целевыми средствами	деятельность по государственному заданию	приносящая доход деятельность	итого
1	2	3	4	5	6	7	8	9	10
Права пользования активами (011100000)** (остаточная стоимость), всего	100					-			-
из них:									
из них: долгосрочные	101					-			-
Вложения в нефинансовые активы (010600000), всего	120					-			-
из них:									
из них: внеоборотные	121					-			-
Нефинансовые активы в пути (010700000)	130					-			-
Затраты на изготовление готовой продукции, выполнение работ, услуг (010900000)	150					-			-
Расходы будущих периодов (040150000)	160					-			-
Итого по разделу I (стр. 030+стр. 060+стр. 070+стр. 080+стр. 100+стр. 120+стр. 130+стр. 150+стр. 160)	190	-	42,331,861.28	174,330.36	42,506,191.64	-	41,916,616.38	174,199.71	42,090,816.09
II. Финансовые активы									
Денежные средства учреждения (020100000), всего	200	-	43,986.03	381,295.74	425,281.77	-	66,608.71	435,688.06	502,296.77
в том числе:									
в том числе: на лицевых счетах учреждения в органе казначейства (020110000)	201	-	43,986.03	381,295.74	425,281.77	-	66,608.71	435,688.06	502,296.77
в кредитной организации (020120000), всего	203					-			-
из них:									
из них: на депозитах (020122000), всего	204					-			-
из них:									
из них: долгосрочные	205					-			-
в иностранной валюте (020127000)	206					-			-
в кассе учреждения (020130000)	207					-			-
Финансовые вложения (020400000), всего	240					-			-
из них:									
из них: долгосрочные	241					-			-
Дебиторская задолженность по доходам (020500000, 020900000), всего	250	-		0.46	0.46	-		4,678.00	4,678.00
из них:									
из них: долгосрочная	251					-			-
Дебиторская задолженность по выплатам (020600000, 020800000, 030300000), всего	260	-	124,967.63	-	124,967.63	-	0.30	-	0.30
из них:									
из них: долгосрочная	261					-			-

А К Т И В	Код стро-ки	На начало года				На конец отчетного периода			
		деятельность с целевыми средствами	деятельность по государственному заданию	приносящая доход деятельность	итого	деятельность с целевыми средствами	деятельность по государственному заданию	приносящая доход деятельность	итого
1	2	3	4	5	6	7	8	9	10
Расчеты по займам (ссудам) (020700000), всего	270				-				-
из них:									
из них: долгосрочные	271				-				-
Прочие расчеты с дебиторами (021000000), всего	280				-				-
из них:									
из них: расчеты по налоговым вычетам по НДС (021010000)	282				-				-
Вложения в финансовые активы (021500000)	290				-				-
Итого по разделу II (стр. 200+стр. 240+стр. 250+стр. 260+стр. 270+стр. 280+стр. 290)	340	-	168,953.66	381,296.20	550,249.86	-	66,609.01	440,366.06	506,975.07
БАЛАНС (стр.190 + стр. 340)	350	-	42,500,814.94	555,626.56	43,056,441.50	-	41,983,225.39	614,565.77	42,597,791.16

П А С С И В	Код строки	На начало года				На конец отчетного периода			
		деятельность с целевыми средствами	деятельность по государственному заданию	приносящая доход деятельность	итого	деятельность с целевыми средствами	деятельность по государственному заданию	приносящая доход деятельность	итого
1	2	3	4	5	6	7	8	9	10
III. Обязательства									
Расчеты с кредиторами по долговым обязательствам (030100000), всего	400								
из них:									
из них: долгосрочные	401								
Кредиторская задолженность по выплатам (030200000, 020800000, 030402000, 030403000), всего	410	-	17,778.85	43.02	17,821.87	-			
из них:									
из них: долгосрочная	411								
Расчеты по платежам в бюджеты (030300000)	420								
Иные расчеты, всего	430	-	-	-	-	-	-	-	-
в том числе:									
в том числе: расчеты по средствам, полученным во временное распоряжение (030401000)	431	X	X			X	X		
внутриведомственные расчеты (030404000)	432								
расчеты с прочими кредиторами (030406000)	433								
расчеты по налоговым вычетам по НДС (021010000)	434								
Кредиторская задолженность по доходам (020500000, 020900000), всего	470	-				-		1,086,962.61	1,086,962.61
из них:									
из них: долгосрочная	471								
Расчеты с учредителем (021006000)	480	-	55,844,408.89		55,844,408.89	-	55,939,408.89		55,939,408.89
Доходы будущих периодов (040140000)	510								
Резервы предстоящих расходов (040160000)	520	-	1,203,814.58		1,203,814.58	-	885,940.06		885,940.06
Итого по разделу III (стр. 400+стр. 410+стр. 420+стр. 430+стр. 470+стр. 480+стр. 510+стр. 520)	550	-	57,066,002.32	43.02	57,066,045.34	-	56,825,348.95	1,086,962.61	57,912,311.56
IV. Финансовый результат									
Финансовый результат экономического субъекта	570	-	- 14,565,187.38	555,583.54	- 14,009,603.84	-	- 14,842,123.56	- 472,396.84	- 15,314,520.40
БАЛАНС (стр.550 + стр. 570)	700	-	42,500,814.94	555,626.56	43,056,441.50	-	41,983,225.39	614,565.77	42,597,791.16

* Данные по этим строкам в валюту баланса не входят.

** Данные по этим строкам приводятся с учетом амортизации и (или) обесценения нефинансовых активов.

ОТЧЕТ
ОБ ИСПОЛНЕНИИ УЧРЕЖДЕНИЕМ ПЛАНА ЕГО ФИНАНСОВО-ХОЗЯЙСТВЕННОЙ ДЕЯТЕЛЬНОСТИ

на 01 января 2023 г.

Учреждение МБДОУ "Детский сад" Аленушка"г. Строитель

Обособленное подразделение _____

Учредитель _____

Наименование органа, осуществляющего полномочия учредителя _____

Вид финансового обеспечения (деятельности) 2.собственные доходы учреждения

Периодичность: квартальная, годовая

Единица измерения: руб

	КОДЫ
Форма по ОКУД	0503737
Дата	1/1/2023
по ОКПО	
по ОКТМО	14658101
по ОКПО	
Глава по БК	871
по ОКЕИ	383

1. Доходы учреждения

Наименование показателя	Код строки	Код аналитики	Утверждено плановых назначений	Исполнено плановых назначений					Сумма отклонения
				через лицевые счета	через банковские счета	через кассу учреждения	некассовыми операциями	итого	
1	2	3	4	5	6	7	8	9	10
Доходы - всего	010		5,300,000.00	3,595,638.25	-	-	-	3,595,638.25	1,704,361.75
ДОХОДЫ ОТ ОКАЗАНИЯ ПЛАТНЫХ УСЛУГ (РАБОТ), КОМПЕНСАЦИИ ЗАТРАТ	040	130	5,300,000.00	3,595,638.25	-	-	-	3,595,638.25	1,704,361.75


2. Расходы учреждения

Форма 0503737 с.2

Наименование показателя	Код строки	Код аналитики	Утверждено плановых назначений	Исполнено плановых назначений					Сумма отклонения
				через лицевые счета	через банковские счета	через кассу учреждения	некассовыми операциями	итого	
1	2	3	4	5	6	7	8	9	10
Расходы - всего									
в том числе:	200	х	5,681,295.74	3,541,246.39	-	-	-	3,541,246.39	2,140,049.35
ЗАКУПКА ТОВАРОВ, РАБОТ И УСЛУГ ДЛЯ ОБЕСПЕЧЕНИЯ ГОСУДАРСТВЕННЫХ (МУНИЦИПАЛЬНЫХ) НУЖД (стр. 220 + стр. 240)		200	5,679,940.74	3,539,972.34	-	-	-	3,539,972.34	2,139,968.40
ИНЫЕ ЗАКУПКИ ТОВАРОВ, РАБОТ И УСЛУГ ДЛЯ ОБЕСПЕЧЕНИЯ ГОСУДАРСТВЕННЫХ (МУНИЦИПАЛЬНЫХ) НУЖД (стр. 241 + стр. 243 + стр. 244 + стр. 245 + стр. 247)		240	5,679,940.74	3,539,972.34	-	-	-	3,539,972.34	2,139,968.40
Прочая закупка товаров, работ и услуг		244	5,679,940.74	3,539,972.34	-	-	-	3,539,972.34	2,139,968.40
ИНЫЕ БЮДЖЕТНЫЕ АССИГНОВАНИЯ (стр. 810 + стр. 830 + стр. 850 + стр. 860+ стр. 880)		800	1,355.00	1,274.05	-	-	-	1,274.05	80.95
УПЛАТА НАЛОГОВ, СБОРОВ И ИНЫХ ПЛАТЕЖЕЙ (стр. 851 + стр. 852 + стр. 853)		850	1,355.00	1,274.05	-	-	-	1,274.05	80.95
Уплата иных платежей		853	1,355.00	1,274.05	-	-	-	1,274.05	80.95
Результат исполнения (дефицит / профицит)	450	х	- 381,295.74	54,391.86	-	-	-	54,391.86	х

4. Сведения о возвратах остатков субсидий и расходов прошлых лет

Наименование показателя	Код строки	Код аналитики	Произведено возвратов				итого
			через лицевые счета	через банковские счета	через кассу учреждения	некассовыми операциями	
1	2	3	4	5	6	7	8
Возвращено остатков субсидий прошлых лет, всего	910	x					-
Возвращено расходов прошлых лет, всего	950		0.46	-	-	-	0.46

Руководитель <u>Нашкина</u> (подпись)	 Юрина С.В. (расшифровка подписи)	Руководитель финансово-экономической службы _____ (подпись)	_____ (расшифровка подписи)
Главный бухгалтер <u>Зайцева</u> (подпись)		Забелина И.И. (расшифровка подписи)	_____ (наименование, ОГРН, ИНН, КПП, местонахождение)
Исполнитель _____	(уполномоченное лицо)	_____ (должность)	_____ (подпись)
	_____ (должность)	_____ (подпись)	_____ (расшифровка подписи)
			_____ (телефон, e-mail)

"21" марта 20 23 г.

**ОТЧЕТ
ОБ ИСПОЛНЕНИИ УЧРЕЖДЕНИЕМ ПЛАНА ЕГО ФИНАНСОВО-ХОЗЯЙСТВЕННОЙ ДЕЯТЕЛЬНОСТИ**

на 01 января 2023 г.

Учреждение МБДОУ "Детский сад "Аленушка" г. Строитель

Обособленное подразделение _____

Учредитель _____

Наименование органа, осуществляющего полномочия учредителя _____

Вид финансового обеспечения (деятельности) 4.субсидия на выполнение государственного (муниципального) задания

Периодичность: квартальная, годовая

Единица измерения: руб

	КОДЫ
Форма по ОКУД	0503737
Дата	1/1/2023
по ОКПО	
по ОКТМО	14658101
по ОКПО	
Глава по БК	871
по ОКЕИ	383

1. Доходы учреждения

Наименование показателя	Код строки	Код аналитики	Утверждено плановых назначений	Исполнено плановых назначений					Сумма отклонения
				через лицевые счета	через банковские счета	через кассу учреждения	некассовыми операциями	итого	
1	2	3	4	5	6	7	8	9	10
Доходы - всего	010		39,393,214.28	39,393,115.00	-	-	-	39,393,115.00	99.28
ДОХОДЫ ОТ ОКАЗАНИЯ ПЛАТНЫХ УСЛУГ (РАБОТ), КОМПЕНСАЦИИ ЗАТРАТ	040	130	39,393,214.28	39,393,115.00	-	-	-	39,393,115.00	99.28

2. Расходы учреждения

Форма 0503737 с.2

Наименование показателя	Код строки	Код аналитики	Утверждено плановых назначений	Исполнено плановых назначений					Сумма отклонения
				через лицевые счета	через банковские счета	через кассу учреждения	некассовыми операциями	итого	
1	2	3	4	5	6	7	8	9	10
Расходы - всего									
в том числе:	200	х	39,437,200.31	39,370,492.32	-	-	-	39,370,492.32	66,707.99
РАСХОДЫ НА ВЫПЛАТЫ ПЕРСОНАЛУ В ЦЕЛЯХ ОБЕСПЕЧЕНИЯ ВЫПОЛНЕНИЯ ФУНКЦИЙ ГОСУДАРСТВЕННЫМИ (МУНИЦИПАЛЬНЫМИ) ОРГАНАМИ, КАЗЕННЫМИ УЧРЕЖДЕНИЯМИ, ОРГАНАМИ УПРАВЛЕНИЯ ГОСУДАРСТВЕННЫМИ ВНЕБЮДЖЕТНЫМИ ФОНДАМИ (стр. 110 + стр. 130)		100	30,461,027.28	30,457,802.54	-	-	-	30,457,802.54	3,224.74
РАСХОДЫ НА ВЫПЛАТЫ ПЕРСОНАЛУ КАЗЕННЫХ УЧРЕЖДЕНИЙ (стр. 111 + стр. 112 + стр. 113 + стр. 119)		110	30,461,027.28	30,457,802.54	-	-	-	30,457,802.54	3,224.74
Фонд оплаты труда учреждений		111	23,386,027.28	23,383,768.33	-	-	-	23,383,768.33	2,258.95
Взносы по обязательному социальному страхованию на выплаты по оплате труда работников и иные выплаты работникам учреждений		119	7,075,000.00	7,074,034.21	-	-	-	7,074,034.21	965.79
ЗАКУПКА ТОВАРОВ, РАБОТ И УСЛУГ ДЛЯ ОБЕСПЕЧЕНИЯ ГОСУДАРСТВЕННЫХ (МУНИЦИПАЛЬНЫХ) НУЖД (стр. 220 + стр. 240)		200	8,415,832.03	8,352,349.07	-	-	-	8,352,349.07	63,482.96
ИНЫЕ ЗАКУПКИ ТОВАРОВ, РАБОТ И УСЛУГ ДЛЯ ОБЕСПЕЧЕНИЯ ГОСУДАРСТВЕННЫХ (МУНИЦИПАЛЬНЫХ) НУЖД (стр. 241 + стр. 243 + стр. 244 + стр. 245 + стр. 247)		240	8,415,832.03	8,352,349.07	-	-	-	8,352,349.07	63,482.96
Прочая закупка товаров, работ и услуг		244	3,013,033.01	2,987,177.48	-	-	-	2,987,177.48	25,855.53
Закупка энергетических ресурсов		247	5,402,799.02	5,365,171.59	-	-	-	5,365,171.59	37,627.43
ИНЫЕ БЮДЖЕТНЫЕ АССИГНОВАНИЯ (стр. 810 + стр. 830 + стр. 850 + стр. 860+ стр. 880)		800	560,341.00	560,340.71	-	-	-	560,340.71	0.29
УПЛАТА НАЛОГОВ, СБОРОВ И ИНЫХ ПЛАТЕЖЕЙ (стр. 851 + стр. 852 + стр. 853)		850	560,341.00	560,340.71	-	-	-	560,340.71	0.29
Уплата налога на имущество организаций и земельного налога		851	560,256.00	560,255.75	-	-	-	560,255.75	0.25
Уплата иных платежей		853	85.00	84.96	-	-	-	84.96	0.04
Результат исполнения (дефицит / профицит)	450	х	- 43,986.03	22,622.68	-	-	-	22,622.68	х

4. Сведения о возвратах остатков субсидий и расходов прошлых лет

Наименование показателя	Код строки	Код аналитики	Произведено возвратов				итого
			через лицевые счета	через банковские счета	через кассу учреждения	некассовыми операциями	
1	2	3	4	5	6	7	8
Возвращено остатков субсидий прошлых лет, всего	910	х					-
Возвращено расходов прошлых лет, всего	950						-

Руководитель <u>Нашкина</u> (подпись)	 Юрина С.В. (расшифровка подписи) Забелина И.И. (расшифровка подписи) Центральная бухгалтерия Руководитель (уполномоченное лицо)	Руководитель финансово-экономической службы _____ (подпись)	_____ (расшифровка подписи)
Главный бухгалтер <u>Защ</u> (подпись)		_____ (наименование, ОГРН, ИНН, КПП, местонахождение)	
Исполнитель _____	_____ (должность)	_____ (подпись)	_____ (расшифровка подписи)
			_____ (телефон, e-mail)

"21" марта 20 23 г.

**ОТЧЕТ
ОБ ИСПОЛНЕНИИ УЧРЕЖДЕНИЕМ ПЛАНА ЕГО ФИНАНСОВО-ХОЗЯЙСТВЕННОЙ ДЕЯТЕЛЬНОСТИ**

на 01 января 2023 г.

Учреждение МБДОУ "Детский сад "Аленушка"г. Строитель

Обособленное подразделение _____

Учредитель _____

Наименование органа, осуществляющего полномочия учредителя _____

Вид финансового обеспечения (деятельности) 5.субсидии на иные цели

Периодичность: квартальная, годовая

Единица измерения: руб

	КОДЫ
Форма по ОКУД	0503737
Дата	1/1/2023
по ОКПО	
по ОКТМО	14658101
по ОКПО	
Глава по БК	871
по ОКЕИ	383

1. Доходы учреждения

Наименование показателя	Код строки	Код аналитики	Утверждено плановых назначений	Исполнено плановых назначений					Сумма отклонения
				через лицевые счета	через банковские счета	через кассу учреждения	некассовыми операциями	итого	
1	2	3	4	5	6	7	8	9	10
Доходы - всего	010		100,700.00	95,000.00	-	-	-	95,000.00	5,700.00
БЕЗВОЗМЕЗДНЫЕ ДЕНЕЖНЫЕ ПОСТУПЛЕНИЯ	060	150	100,700.00	95,000.00	-	-	-	95,000.00	5,700.00

4. Сведения о возвратах остатков субсидий и расходов прошлых лет

Наименование показателя	Код строки	Код аналитики	Произведено возвратов				итого
			через лицевые счета	через банковские счета	через кассу учреждения	некассовыми операциями	
1	2	3	4	5	6	7	8
Возвращено остатков субсидий прошлых лет, всего	910	x					-
Возвращено расходов прошлых лет, всего	950						-

Руководитель <u>Нашкина</u> (подпись)	Руководитель финансово-экономической службы (подпись)	_____	_____
Главный бухгалтер <u>Зайцева</u> (подпись)		_____	_____
Исполнитель _____	_____	_____	_____
	(должность)	(подпись)	(расшифровка подписи)
			(расшифровка подписи)
			(наименование, ОГРН, ИНН, КПП, местонахождение)
			(расшифровка подписи)
			(телефон, e-mail)

"21" марта 20 23 г.